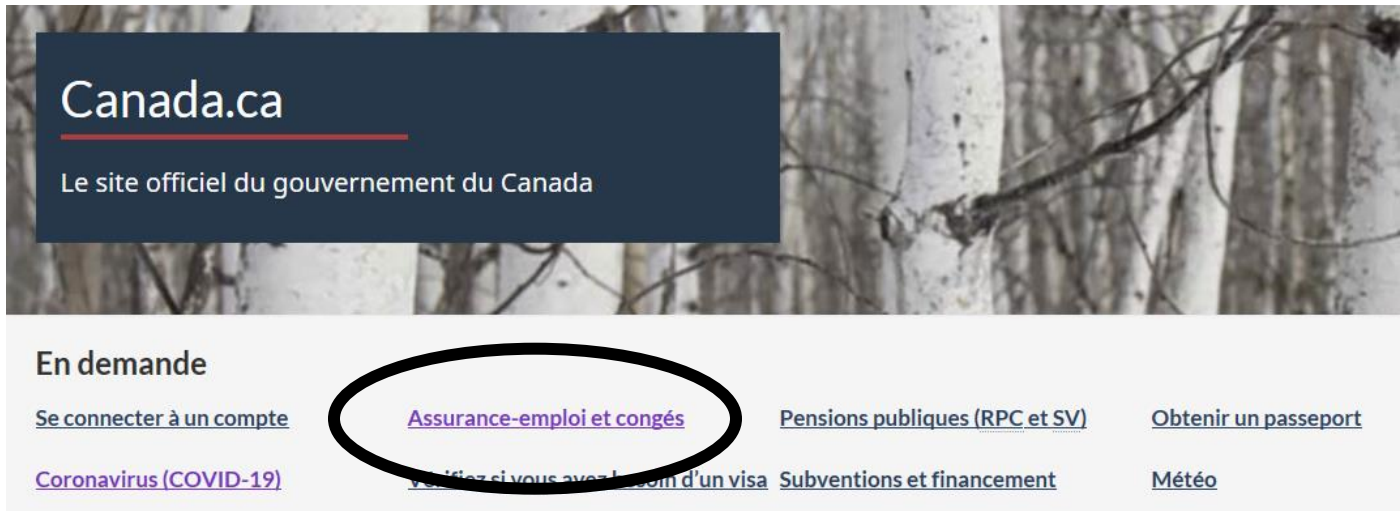


COMMENT DÉPOSER VOTRE DEMANDE DE PRESTATIONS RÉGULIÈRES D'ASSURANCE-EMPLOI?

- 1- Rendez-vous sur **Canada.ca** et sélectionnez l'onglet **Assurance-emploi et congés**



- 2- Ensuite, sélectionnez le **type de prestations** selon votre situation.

Services et renseignements

Prestations régulières

Présentez une demande de prestations si vous avez perdu votre emploi sans en être responsable.

Prestations de maladie

Présentez une demande si vous êtes incapable de travailler parce que vous êtes malade, blessé ou mis en quarantaine.

- 3- Par la suite, sélectionnez l'option 5, **Présenter une demande**.




- 4- Par la suite, descendez au bas de la page jusqu'au bouton **Prêt à commencer**

Prêt à commencer?

- 5- À la page suivante, allez encore en bas de page jusqu'au bouton **Commencer le processus de demande**, puis le questionnaire commencera par la suite.

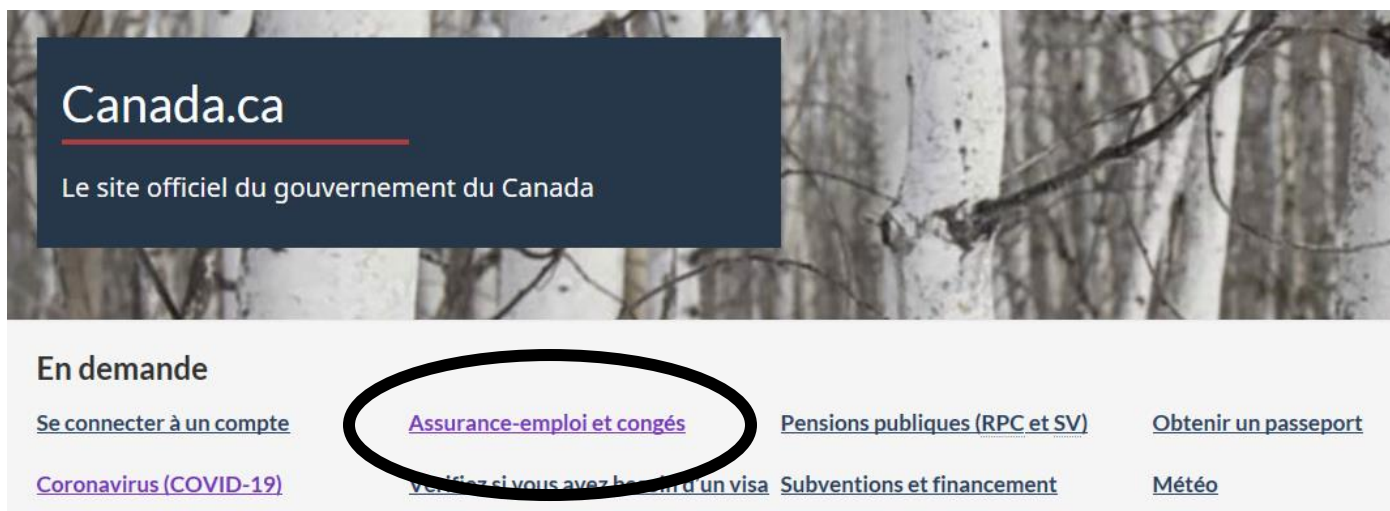
Commencer le processus de demande

* Une fois dans le formulaire, vous constaterez qu'au bout de certaines questions, il y a une icône bleue . Il s'agit d'une rubrique d'aide qui sert à fournir des informations supplémentaires sur certaines questions.

* Veuillez prendre note qu'il s'agit d'une procédure facilitant l'accès à la demande d'assurance-emploi. Cependant, nous vous conseillons tout de même, dans votre intérêt d'effectuer les lectures que l'on trouve tout au long du processus afin d'être mieux informé sur le processus de demande dans son ensemble.

COMMENT DÉPOSER VOTRE DEMANDE DE PRESTATIONS DE MALADIE D'ASSURANCE-EMPLOI?

1. Rendez-vous sur **Canada.ca** et sélectionnez l'onglet **Assurance-emploi et congés**



2. Ensuite, sélectionnez le **type de prestations** selon votre situation.

Services et renseignements

Prestations régulières

Présentez une demande de prestations si vous avez perdu votre emploi sans en être responsable.

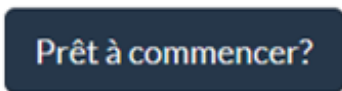
Prestations de maladie

Présentez une demande si vous êtes incapable de travailler parce que vous êtes malade, blessé ou mis en quarantaine.

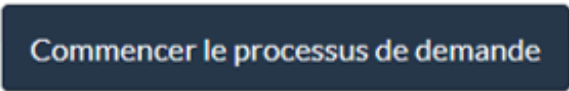
3. Par la suite, sélectionnez l'option 5, Présenter une demande.




- 4- Par la suite, descendez au bas de la page jusqu'au bouton **Prêt à commencer**



- 5- À la page suivante, allez encore en bas de page jusqu'au bouton **Commencer le processus de demande**, puis le questionnaire commencera par la suite.



* Une fois dans le formulaire, vous constaterez qu'au bout de certaines questions, il y a une icône bleue . Il s'agit d'une rubrique d'aide qui sert à fournir des informations supplémentaires sur certaines questions.

* Veuillez prendre note qu'il s'agit d'une procédure facilitant l'accès à la demande d'assurance-emploi. Cependant, nous vous conseillons tout de même, dans votre intérêt d'effectuer les lectures que l'on trouve tout au long du processus afin d'être mieux informé sur le processus de demande dans son ensemble.